





## Baustruktur


### städtische Strukturen

-  Blockrandbebauung
-  Stadthäuser



### Wohnformen

-  Einfamilien- und Doppelhäuser
-  Reihenhäuser
-  Geschosswohnungsbau
-  Sonderformen Wohnen


### Mischformen


-  kleinmaßstäblicher Bautyp bis 1882  
Wohnhaus, Hof und Kleingewerbe

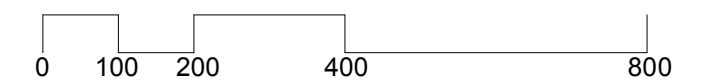
### Sonderformen

-  gewerbliche Struktur
-  sonstige Sonderformen

### Flächen ohne Bebauung

-  unbebaute Fläche

-  Abgrenzung der Gemengelage



M 1 : 10.000  
22.12. 2009

StadtEntwicklungsPlanung  
Baur + Deby  
Architekten Stadtplaner  
München

